

TUTORIAL MATRICULACIÓN ONLINE 2025/2026

La matriculación en el curso de "Compresión Terapéutica de Extremidad Inferior: Prevención y Tratamiento" es online y el primer paso se realiza mediante el NIA (usuario) y la palabra de paso (contraseña).

Para obtener el NIA y la palabra de paso primero es necesario registrarse en el Campus EUE-Sant Pau mediante la web de la Escuela (<http://eui.santpau.cat>) en el apartado:

enlaces directos / registro preinscripción (clicar)

The screenshot shows the homepage of the EUI-SANT PAU website. At the top, there is a navigation bar with the school's name and a search bar. Below this is a large banner image with the text 'CENTRE ORGANITZATIU CLINIC I SOCIETAT'. The main content area features several promotional cards for courses like 'MÁSTERS' and 'CURSOS DE INVESTIGACIÓN'. On the right side, there is a calendar for 'Setembre 2021'. At the bottom of the page, there is a section with various links and logos, including 'REGISTRO DIRECTO' and 'REGISTRAR PREINSCRIPCIÓN', both of which are circled in red. A red arrow points from the text above to the 'REGISTRO DIRECTO' link.

A continuación, rellenar el formulario de acuerdo las instrucciones que constan.

Solicitud de registre

Nou registre

Solicitud de registre **Validar les dades personals del nou usuari** **Requer de la sol·licitud**

1 Si ja ets usuari de la Universitat d'ingrésa't als teus serveis. Si no estàs registrat, introdueix les teves dades personals i procedirem a crear-te un compte d'usuari.
* Els camps marcats amb * són obligatoris.
** Si enviaràs un missatge de validació.

1 Introdueix la teva nacionalitat i el teu número de document d'identificació personal.
Si tens nacionalitat espanyola introdueix com a document d'identificació personal el teu NIE/CIE.
Si tens una altra nacionalitat introdueix com a document d'identificació personal el teu passaport o permís de residència en Espanya. En cas de no disposar de cap document d'identificació personal, la universitat t'ensubstituirà un de forma provisional.

Nacionalitat

Disposes d'algun document d'identificació personal? Sí No

Número de document Tipus de document

DADOS PERSONALS

1 Totes les dades personals són obligatòries, a excepció del segon cognom.

Nom

Primer cognom

Segon cognom

Data de naixement

Sexe Home Dona

DADOS DE CONTACTE DEL SOL·LICITANT

1 Introdueix els dades de contacte del sol·licitant. És important la veracitat d'aquests dades ja que la universitat les utilitzarà per enviar-te comunicacions.

Correu electrònic personal

Confirmació del correu electrònic personal

Tel·lèfon de contacte

CONTINUAR

En la última pantalla (resumen de la solicitud) aparece el NIA y la contraseña asignada. Recordar **IMPRIMIR** esta pantalla.

Documentación de matrícula

La presentación de la documentación requerida y el pago de la totalidad del importe de matrícula, son condiciones imprescindibles para validar definitivamente la matrícula, gestionar el expediente académico y para solicitar cualquier servicio académico (certificados, títulos, etc.)

Los documentos a adjuntar deben estar escaneados en el formato indicado y nombrados siguiendo los ejemplos:

- DNI/NIE/Pasaporte vigente
Formato documento: PDF
Nombre documento: NúmDNI_DNI.pdf (ejemplo: 99999999_DNI.pdf)
- Fotografía tamaño carnet
Formato documento: JGP
Nombre documento: NúmDNI_DNI.jpg (ejemplo: 99999999_DNI.jpg)
- Título oficial (TO)
- Título homologado (TH). Credencial homologación.
- Certificado sustitutorio del título (CST) o Recibo de pago de los derechos de expedición del Título Oficial (provisionalmente). No es una documentación válida el certificado de notas (CAP).

Precios del curso:

Importe de matrícula: 380€

Si eres de algunos de los siguientes colectivos puedes acogerte a estas ayudas:

Tutores de prácticas: 330€

Exalumnos EUI Sant Pau: 355€

Una vez registrado y obtenido el NIA y la contraseña, ya se puede realizar la matriculación en el curso deseado desde la página principal de la web de la Escuela:

Cursos de especialización / matriculación /seleccionar el curso donde queremos matricularnos



The screenshot shows the EUI-SANT PAU website interface. At the top, there is a navigation bar with the logo and the text 'EUI-SANT PAU' and 'Campus Salut Barcelona'. Below the navigation bar, there is a main content area. On the left, there is a large image of a person's arm with a bandage and a sign that reads 'COMPLEXE TERAPÈUTIC D'EXTREMITAT INFERIOR: PREVENIÓ I TRACTAMENT'. Below the image, there is a section titled 'COMPLEXE TERAPÈUTIC D'EXTREMITAT INFERIOR: PREVENIÓ I TRACTAMENT' with a description of the course. On the right, there is a sidebar with the title 'CURSOS D'ESPECIALITZACIÓ' and a list of courses. At the bottom of the page, there is a yellow button labeled 'Automatrícula' which is circled in red.

Enlace directo a Automatrícula.

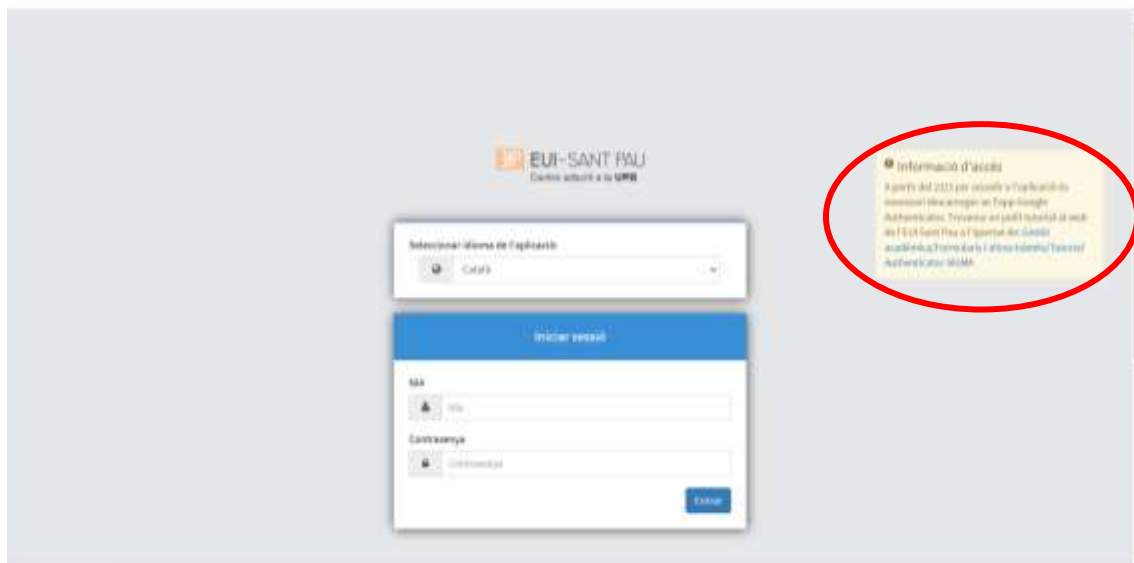
Leer el tutorial antes de hacer la automatrícula

Tutorial automatrícula


La automatrícula se realiza mediante el NIA y la palabra de paso/contraseña que he obtenido en el proceso de registro.

En la pantalla que aparece identificaros con vuestro NIA y contraseña.

Antes de hacerlo, en la pantalla de acceso, donde introducís el NIA y la contraseña, encontraréis un recuadro amarillo desde donde podréis descargar el tutorial con las instrucciones para instalar la aplicación *authenticator* en vuestro dispositivo móvil y poder continuar con la matrícula.



Clicar "matricula" en la nueva pantalla:



Clicar "gestiones de matrícula"



Clicar a "seleccionar estudio", nos aparecerá el curso al que queremos matricularnos, seleccionarlo (clicando encima), después clicar alta nueva matrícula.

Ya se puede iniciar el proceso y finalización de matrícula siguiendo el orden establecido de las diferentes opciones que aparecen: Gestiones de Matrícula, Datos Estudiante, Documentos a Adjuntar, Datos Pago Matrícula, Confirmación, Documentos a imprimir.

Datos estudiante

Revisar los datos que aparecen y si es el caso modificar alguna que sea errónea o haya cambiado.

Una vez realizado este paso clicar "Aceptar"

Documentos a adjuntar (DNI, foto y título oficial)

Llista	Tipus llista	Preu
Llista 1	...	200,00
Llista 2	...	200,00
Llista 3	...	200,00

Datos pago matrícula

Proceso d'afiliació de Matrícula

Tipus: **Tasa**

Importe de matrícula: **380,00**

Introducció de les dades de pagament de la matrícula

SELECCIÓ DE TASSA ACADÈMICA PER A MATRÍCULA

Si continuem a triar entre les taxes acadèmiques aplicables a la matrícula en tots, juntements amb l'import corresponent a cadascuna de elles. Si ha de seleccionar quina d'elles s'afegirà al concepte de matrícula. Si s'afegia canviaria el MÀXIM de l'import d'alguna de les taxes disponibles, però primer la taxa s'afegirà a la taxa principal.

Taxa	Import	Tipus
Tasa 0	0,00	0
Tasa 1	380,00	1

Forma de pagament

Forma de pagament: **380,00**

Import a pagar: **380,00**

Aceptar

Debes seleccionar el tipo de tasa

Importe de matrícula: 380€

Si eres de algunos de los siguientes colectivos puedes acogerte a estas ayudas:

Tutores de prácticas de alumnos de la EUI Sant Pau: 330€

Exalumnos EUE Sant Pau: 355€

Escribir vuestro nombre y apellidos (a descripción pagador) y luego aceptar.

Confirmación

Procedi d'alta de Matrícula

Confirma Dades Matrícula

Assignatura Matrícula

Taxes i Importes

Informació, condicions i termini de feines acadèmiques

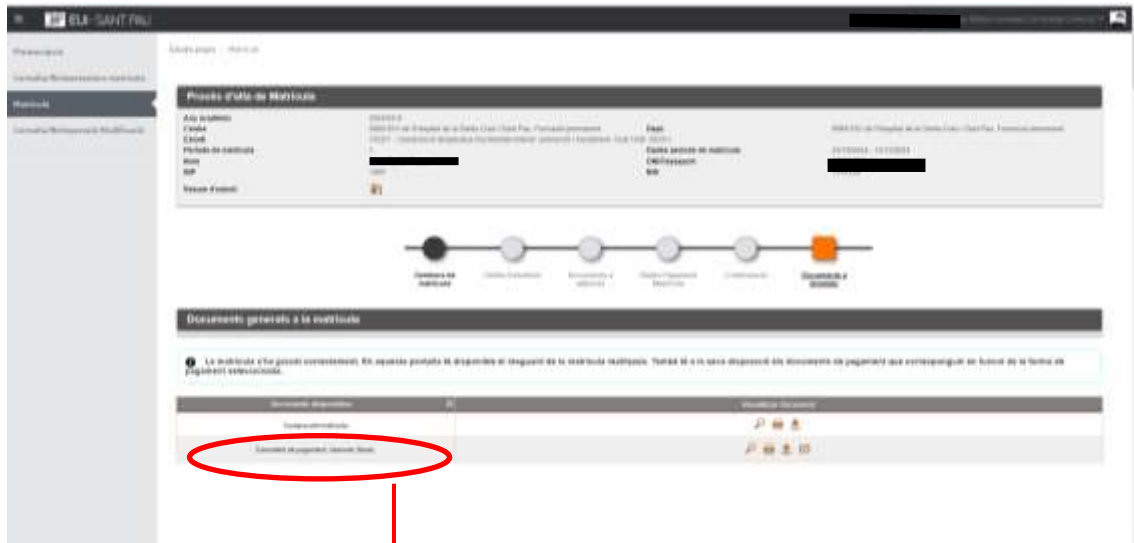
Finalitzat

Antes de confirmar la matrícula: Clicar

Aparece información en el estudio al que te estás matriculando, así como datos personales.

Si todo es correcto. Clicar "Confirmar"

Documentos a imprimir



Por último, aparece la pantalla donde podéis visualizar, imprimir o descargar vuestro comprobante del impreso de matrícula y vuestro abonaré.

Os tendréis que descargar el documento de pago (abonaré). Tenéis una semana para pagarlo.

El pago del abonaré se puede realizar por cualquiera de los siguientes medios:

SI NO ERES CLIENTE DE "CAIXABANK"

1- Cajeros SERVICIAIXA de "Caixabank" (el resguardo expedido por el terminal sirve de comprobante del pago)

2- Por Internet a https://portal.lacaixa.es/pagos/impuestosrecibosmatriculas_es.html

SI ERES CLIENTE DE "CAIXABANK"

3- Línea Abierta de "Caixabank"

Ya podéis dar por finalizada vuestra matriculación.

Barcelona, enero de 2026